



Tabla I. Evolución de las donaciones del presupuesto del Ministerio de Educación en miles de RD\$, 2007-2021.

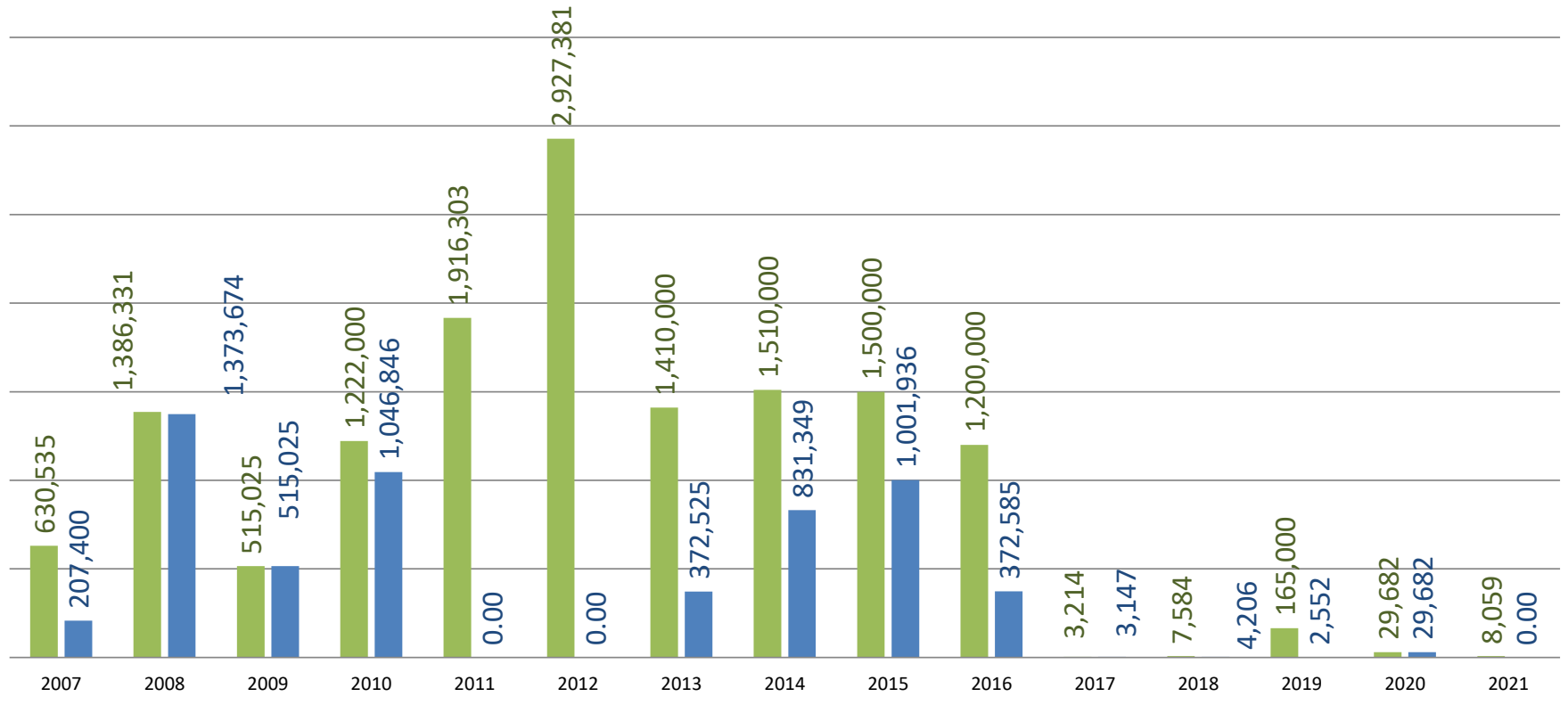
| | Presupuesto Aprobado (Todas las fuentes de financiamiento) | Presupuesto Ejecutado | % Ejecución | Donaciones Presupuestadas | Variación Porcentual | Porcentaje del Presupuesto Aprobado | Donaciones Ejecutadas | Donaciones Ejecutadas como % del Presupuesto Ejecutado | Porcentaje Ejecutado de las Donaciones |
|--------------|--|-----------------------|---------------|---------------------------|----------------------|-------------------------------------|-----------------------|--|--|
| 2007 | 25,511,782 | 25,371,066 | 99.45% | 630,535 | | 2.47% | 207,400 | 0.82% | 32.89% |
| 2008 | 29,244,231 | 27,363,018 | 93.57% | 1,386,331 | 119.87% | 4.74% | 1,373,674 | 5.02% | 99.09% |
| 2009 | 33,111,956 | 31,364,797 | 94.72% | 515,025 | -62.85% | 1.56% | 515,025 | 1.64% | 100.00% |
| 2010 | 37,253,571 | 35,398,803 | 95.02% | 1,222,000 | 137.27% | 3.28% | 1,046,846 | 2.96% | 85.67% |
| 2011 | 41,545,613 | 38,386,161 | 92.40% | 1,916,303 | 56.82% | 4.61% | 0.00 | 0.00% | 0.00% |
| 2012 | 58,590,423 | 51,456,053 | 87.82% | 2,927,381 | 52.76% | 5.00% | 0.00 | 0.00% | 0.00% |
| 2013 | 99,628,120 | 95,691,348 | 96.05% | 1,410,000 | -51.83% | 1.42% | 372,525 | 0.39% | 26.42% |
| 2014 | 109,170,290 | 105,870,313 | 96.98% | 1,510,000 | 7.09% | 1.38% | 831,349 | 0.79% | 55.06% |
| 2015 | 119,363,225 | 115,865,742 | 97.07% | 1,500,000 | -0.66% | 1.26% | 1,001,936 | 0.86% | 66.80% |
| 2016 | 129,873,683 | 127,249,370 | 97.98% | 1,200,000 | -20.00% | 0.92% | 372,585 | 0.29% | 31.05% |
| 2017 | 143,012,165 | 142,249,337 | 99.47% | 3,214 | -99.73% | 0.00% | 3,147 | 0.00% | 97.92% |
| 2018 | 153,009,862 | 152,362,431 | 99.58% | 7,584 | 136.01% | 0.00% | 4,206 | 0.00% | 55.45% |
| 2019 | 170,605,650 | 169,237,795 | 99.20% | 165,000 | 2075.52% | 0.10% | 2,552 | 0.00% | 1.55% |
| 2020 | 205,335,831 | 201,501,224 | 98.13% | 29,682 | -82.01% | 0.01% | 29,682 | 0.01% | 100.00% |
| 2021 | 187,993,429 | 186,774,495 | 99.35% | 8,059 | -72.85% | 0.00% | 0.00 | 0.00% | 0.00% |
| Total | 1,543,249,830 | 1,506,141,951 | 97.60% | 14,431,115 | | 0.94% | 5,760,926 | 0.38% | 39.92% |

Nota 1: En 2011 y 2012 no se desembolsaron las cantidades presupuestadas.

Fuente: Ministerio de Educación y Ministerio de Hacienda

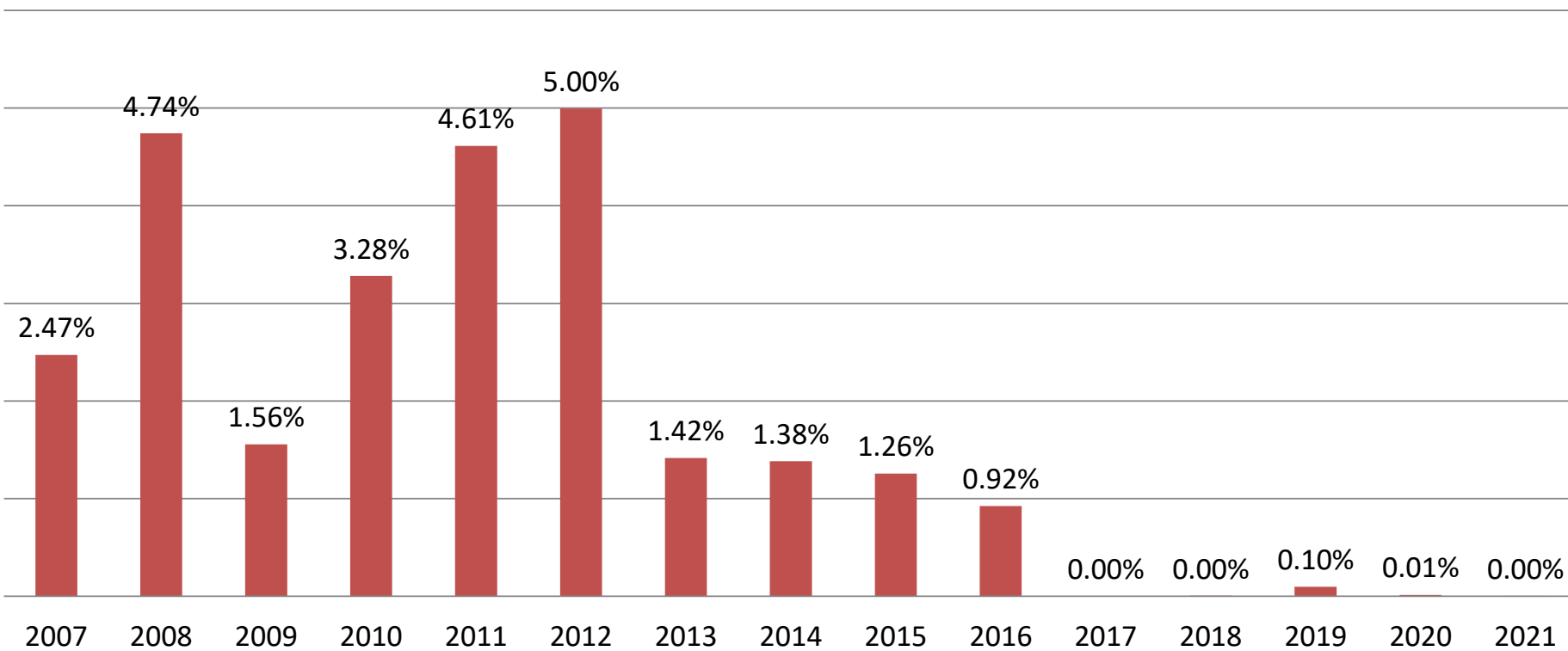
Evolución de las donaciones ejecutadas por el MinerD En miles de RD\$ 2007-2021

■ Donaciones Presupuestadas ■ Donaciones Ejecutadas



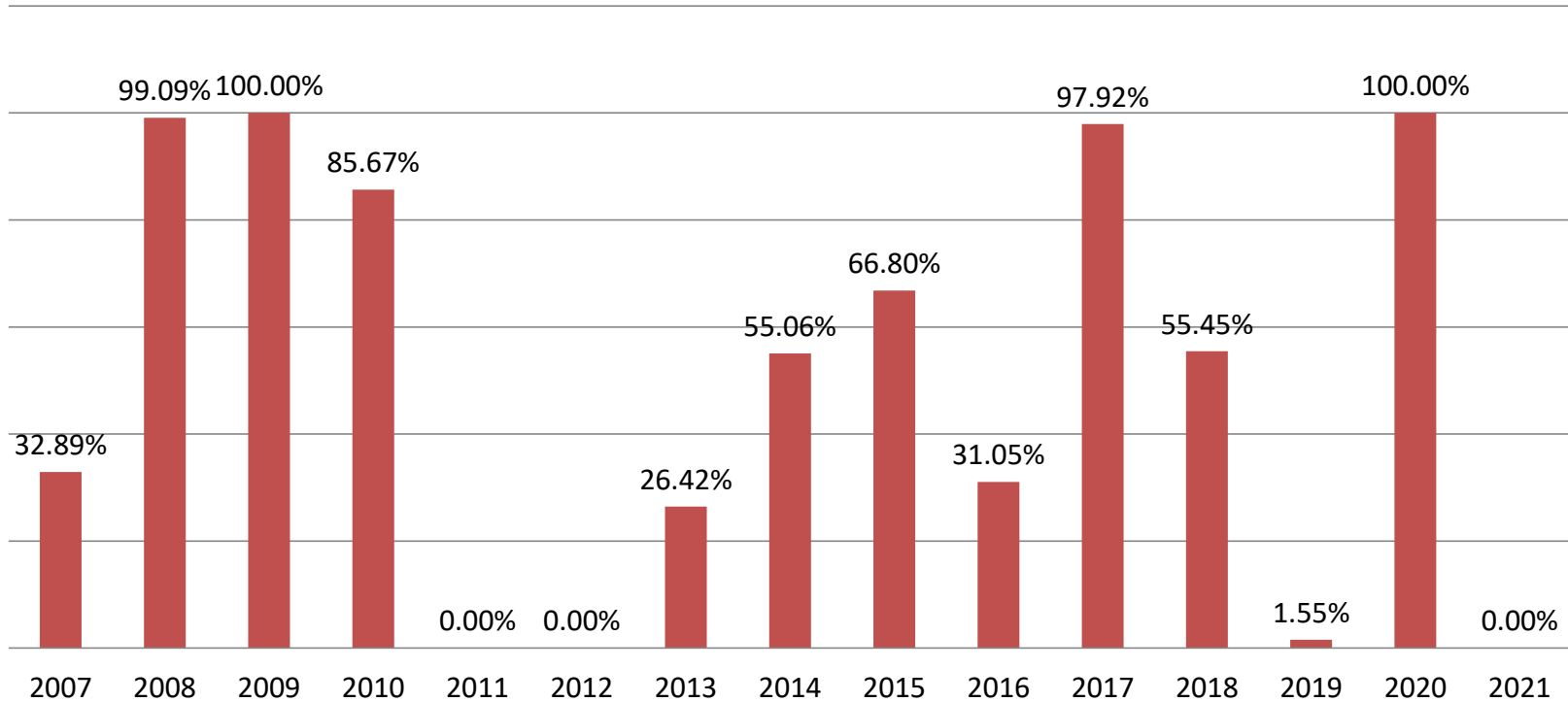
Evolución de las donaciones programadas como porcentaje del presupuesto aprobado del Minerd 2007-2021

■ Porcentaje del Presupuesto Aprobado



Porcentaje de las donaciones ejecutadas con respecto al programado 2007-2021

■ Porcentaje Ejecutado de las Donaciones



Donaciones como porcentaje del presupuesto aprobado y ejecutado del Minerd Período 2007-2021

■ Porcentaje del Presupuesto Aprobado ■ Donaciones Ejecutadas como % del Presupuesto Ejecutado

